


Basteln Sie sich einen Glücksstern!


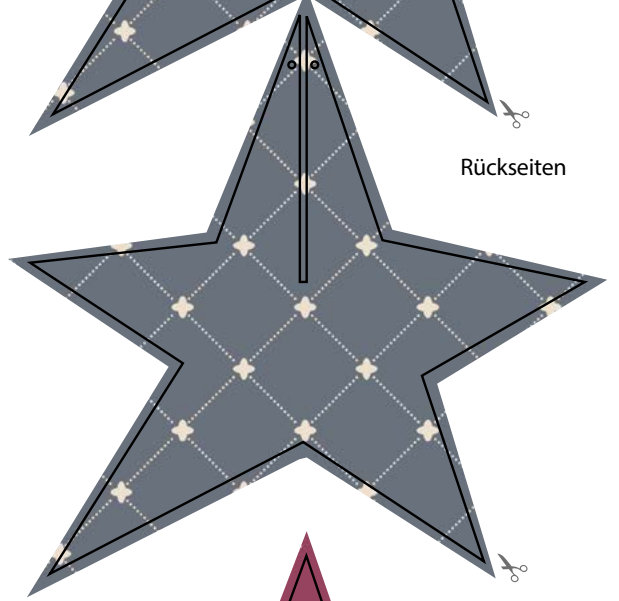
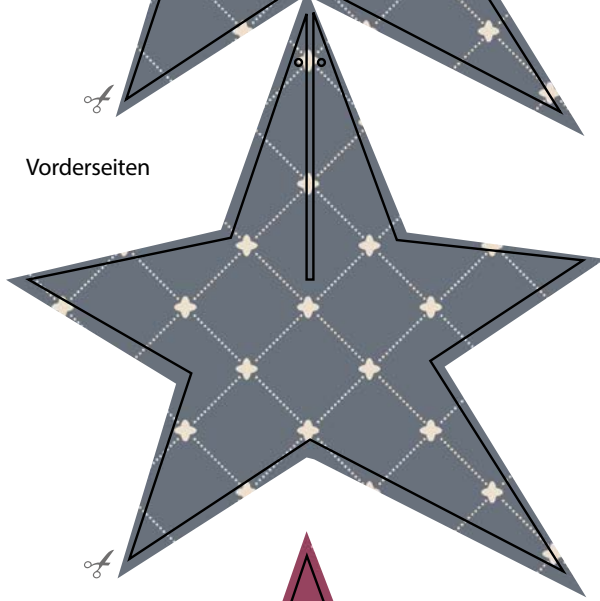
Vorder- und Rückseiten des Sterns ausschneiden, zusammenkleben, an den doppelten Linien einschneiden und die beiden Teile zu einem dreidimensionalen Stern zusammenstecken. Mit einer Nadel an den Lochmarkierungen durchstechen und den Glücksstern an einem Faden aufhängen!




Vorderseiten



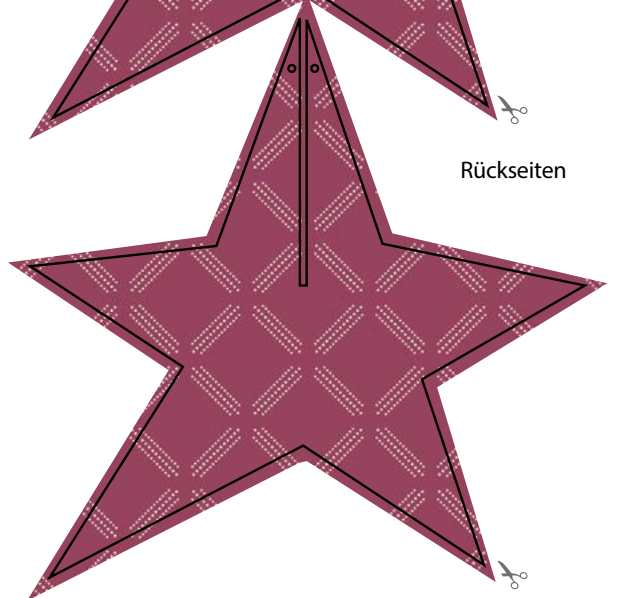
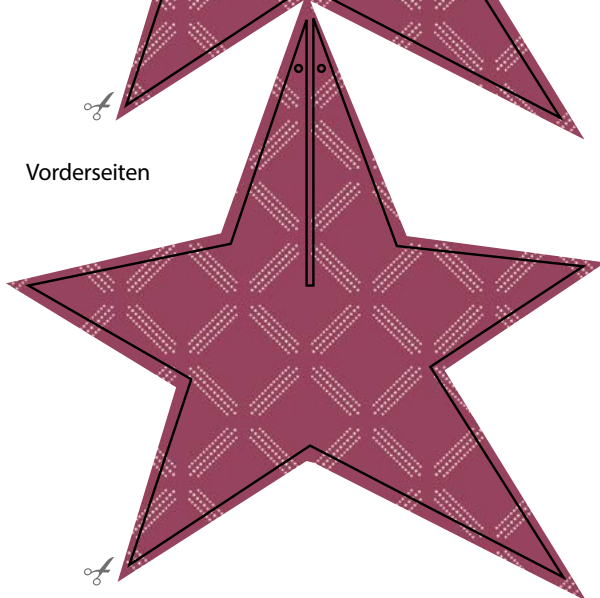
Rückseiten



Vorderseiten



Rückseiten



Basteln Sie sich einen Glücksstern!



Vorder- und Rückseiten des Sterns ausschneiden, zusammenkleben, an den doppelten Linien einschneiden und die beiden Teile zu einem dreidimensionalen Stern zusammenstecken. Mit einer Nadel an den Lochmarkierungen durchstechen und den Glücksstern an einem Faden aufhängen!




Vorderseiten



Rückseiten



Vorderseiten



Rückseiten

